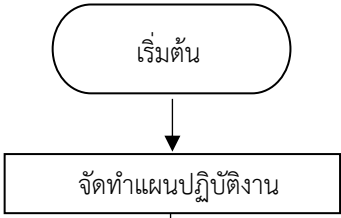

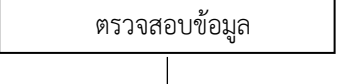
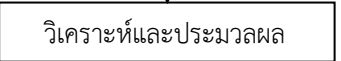
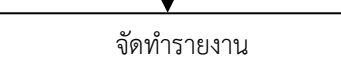
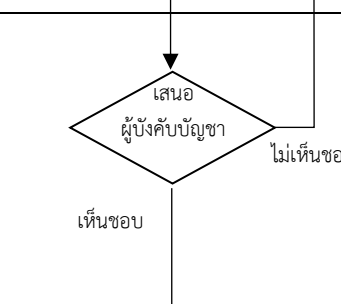
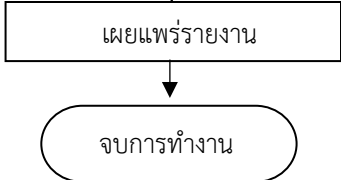


กระบวนการงานการจัดทำดัชนีความผาสุกของเกษตรกร

ลำดับ	ผังกระบวนการ	รายละเอียด	ผู้รับผิดชอบ	ระยะเวลา
๑.	 <pre> graph TD     A([เริ่มต้น]) --&gt; B[จัดทำแผนปฏิบัติงาน]             </pre>	๑.จัดทำแผนปฏิบัติงาน (Action Plan) ดัชนีความผาสุกของเกษตรกร	กนผ. (สกอ.)	๕ วัน
๒.	 <pre> graph TD     C[/รวบรวมข้อมูล/] --&gt; D[ตรวจสอบข้อมูล]             </pre>	๒.จัดทำหนังสือเพื่อขอข้อมูลจากหน่วยงานที่เกี่ยวข้อง ดังนี้ - ข้อมูลรายงานโครงการจัดทำสภาพพื้นที่ป่าไม้ จากกรมป่าไม้ - ข้อมูลรายงานการฟื้นฟูทรัพยากรดิน จากกรมพัฒนาที่ดิน - ข้อมูลความจำเป็นพื้นฐาน (จปฐ.) จากกรมการพัฒนาชุมชน - ข้อมูลรายงานภาวะการทำงานของประชากร จากสำนักงานสถิติแห่งชาติ - ข้อมูลภาวะเศรษฐกิจสังคมครัวเรือนและแรงงานเกษตร (SOCIO) จากศูนย์สารสนเทศการเกษตร สำนักงานเศรษฐกิจการเกษตร	กนผ. (สกอ.)	๕ วัน
๓.	 <pre> graph TD     D[ตรวจสอบข้อมูล] --&gt; E[วิเคราะห์และประมวลผล]             </pre>	๓.ตรวจสอบความถูกต้องของข้อมูล โดยจัดรูปแบบข้อมูลให้อยู่ในรูปแบบระดับภูมิภาคและระดับประเทศ	กนผ. (สกอ.)	๑๐ วัน
๔.	 <pre> graph TD     E[วิเคราะห์และประมวลผล] --&gt; F[จัดทำรายงาน]             </pre>	๔.วิเคราะห์ข้อมูลและประมวลผลข้อมูลดัชนีความผาสุกของเกษตรกร	กนผ. (สกอ.)	๒๐ วัน
๕.	 <pre> graph TD     F[จัดทำรายงาน] --&gt; G{เสนอผู้บังคับบัญชา}             </pre>	๕.จัดทำรายงานดัชนีความผาสุกของเกษตรกร	กนผ. (สกอ.)	๒๐ วัน
๖.	 <pre> graph TD     G{เสนอผู้บังคับบัญชา} -- เห็นชอบ --&gt; H[เผยแพร่รายงาน]     G -- ไม่เห็นชอบ --&gt; F             </pre>	๖.เสนอต่อผู้บังคับบัญชา เพื่อพิจารณาและให้ความเห็นชอบ ตามลำดับดังนี้ - ผอ.ส่วน - ผู้เชี่ยวชาญที่กำกับดูแล - ผอ. กนผ. - ลธก. สศก. - ผู้บริหาร กษ.	กนผ. (สกอ.)	๒๕ วัน
๗.	 <pre> graph TD     H[เผยแพร่รายงาน] --&gt; I([จบการทำงาน])             </pre>	๗.เผยแพร่รายงานดัชนีความผาสุกของเกษตรกร - จัดทำหนังสือแจ้งเวียนหน่วยงานในสังกัด กษ. - เผยแพร่รายงานทางช่องทางต่าง ๆ อาทิ ข่าวประชาสัมพันธ์ สศก. , www.oae.go.th , Facebook กองนโยบายและแผนพัฒนาการเกษตร สศก.	กนผ. (สกอ.)	๕ วัน